

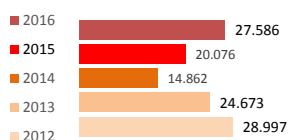
FINANZBERICHT 2016

BILANZ ZUM 31.DEZEMBER 2016

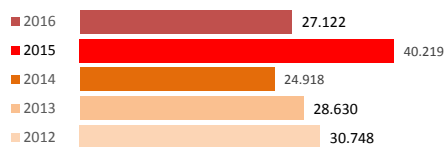
	31.12.2016 in Euro	31.12.2015 in Euro
AKTIVA		
A. Anlagevermögen		
I. Sachanlagen		
1. Grundstück Gottfr.-Keller-Str.	216.758,88	216.758,88
2. geleistete Anzahlungen und Anlagen im Bau	0,00	543.221,38
3. Gebäude Gottfr.-Keller-Str. 24	2.997.665,00	
	3.214.423,88	759.980,26
II. Finanzanlagen		
1. Beteiligungen	5.000,00	5.000,00
2. Andere Beteiligungen	19.385,91	19.385,91
3. Sonstige Ausleihungen	113.968,86	130.027,44
4. Wertpapiere des Anlagevermögens	13.914,51	33.605,11
	152.269,28	188.018,46
B. Umlaufvermögen		
I. Forderungen und sonstige Vermögensgegenstände		
1. sonstige Vermögensgegenstände	78.800,00	2.000,00
2. Durchlaufende Gelder	119,00	
3. Kautions	1.010,00	
II. Wertpapiere		
sonstige Wertpapiere	3,00	3,00
III. Kassenbestand, Guthaben bei Kreditinstituten		
	185.208,45	44.457,15
	265.140,45	46.460,15
	3.631.833,61	994.458,87
PASSIVA		
A. Eigenkapital		
I. Stiftungskapital		
1. Ursprüngliches Grundstockvermögen	60.000,00	60.000,00
2. Zustiftungen	153.974,05	153.924,05
3. Zugeführtes Grundstockvermögen	24.700,55	24.700,55
4. freie Rücklage	1.406,47	1.406,47
5. Mittelvortrag aus 2015	680,12	6.015,04
Jahresüberschuss/ -Fehlbetrag in 2016	-11.038,46	-5.334,92
Zuführung Grundstockvermögen in 2016	0,00	0,00
Einstellung in die freie Rücklage in 2016	0,00	0,00
Mittelvortrag nach 2017	-10.358,34	680,12
	229.722,73	240.711,19
B. Investitionszuschüsse		
	205.719,00	
C. Sonderposten/Rückstellungen		
	1.704,53	1.326,20
D. Verbindlichkeiten		
1. Verbindlichkeiten gegenüber Kreditinstituten	2.433.621,12	250.000,00
2. Verbindlichkeiten aus Lieferungen und Leistungen	4.449,15	49.421,48
3. sonstige Verbindlichkeiten	743.225,00	453.000,00
	3.181.295,27	752.421,48
E. Rechnungsabgrenzungsposten		
1. Passive Rechnungsabgrenzung	13.392,08	
	3.631.833,61	994.458,87

	31.12.2016	31.12.2015
	in Euro	in Euro
GEWINN- UND VERLUSTRECHNUNG FÜR DAS GESCHÄFTSJAHR 2015		
1. Zuweisungen, Zuschüsse und Spenden	27.585,50	20.076,07
2. Mieteinnahmen, sonstige betriebliche Erträge	22.286,72	501,59
3. Materialaufwand		
Aufwendungen für Roh-, Hilfs- und Betriebsstoffe und für bezogene Waren	9.252,65	2.132,94
4. Weiterleitung von Zuwendungen und Spenden	27.121,96	40.219,29
5. Personalaufwand		
A. Löhne und Gehälter	0,00	0,00
B. Soziale Abgaben und Aufwendungen für Altersversorgung	0,00	0,00
6. Abschreibungen auf immaterielle Vermögensgegenstände		
des Anlagevermögens und Sachanlagen	10.610,92	0,00
7. Sonstige betriebliche Aufwendungen	0,00	173,40
8. Sonstige Zinsen und ähnliche Erträge	7.122,96	16.613,05
9. Zinsen und ähnliche Aufwendungen	21.048,11	0,00
10. Ergebnis der gewöhnlichen Geschäftstätigkeit	-11.038,46	-5.334,92
11. Steuern vom Einkommen und vom Ertrag	0,00	0,00
12. Jahresüberschuss	-11.038,46	-5.334,92
13. Verlust-/Gewinnvortrag	680,12	6.015,04
14. Ergebnisverwendung	0,00	0,00
15. Bilanzverlust/-gewinn	-10.358,34	680,12

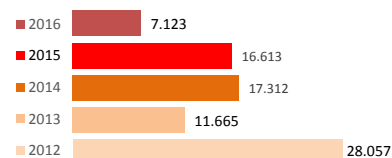
ENTWICKLUNG DER SPENDEN
in €



ENTWICKLUNG DER PROJEKTAUFWENDUNGEN GESAMT
in €



ENTWICKLUNG DER ZINSEN UND ÄHNLICHE ERTRÄGE in €



Dirk von der Osten
Vorstand
Wilhelmstr. 7
30171 Hannover
☎ 0511 8114-265
info@stiftung-soziale-zukunft.de
www.stiftung-soziale-zukunft.de

Bankverbindung
Stiftung Soziale Zukunft
IBAN:DE53 2505 0180